



## วิเคราะห์รายงานการเงิน

เทศบาลตำบลวังไผ่ อำเภอเมือง จังหวัดชุมพร

ประจำปีงบประมาณ พ.ศ. ๒๕๖๒



---

จัดทำโดย : นางสาวสุภาพรรณ จันทร์จนา นักวิชาการเงินและบัญชีชำนาญการ  
งานการเงินและบัญชี กองคลัง เทศบาลตำบลวังไผ่



## สารบัญ

	หน้า
วิเคราะห์รายงานการเงินของเทศบาลตำบลวังไผ่	
บทสรุปผู้บริหาร	1
งบแสดงฐานะการเงิน	3
งบแสดงผลการดำเนินงานจ่ายจากเงินรายรับ	4
งบทรัพย์สิน	5
การวิเคราะห์รายงานการเงิน	6
การวิเคราะห์ตามแนวดิ่ง	6
ด้านสินทรัพย์	6
ด้านหนี้สินและเงินสะสม	8
ด้านรายได้-ค่าใช้จ่ายจากการดำเนินงาน	10
ด้านทรัพย์สิน	13
การวิเคราะห์ตามแนวนอน	15
ด้านสินทรัพย์	15
ด้านหนี้สินและเงินสะสม	17
ด้านรายได้-ค่าใช้จ่ายจากการดำเนินงาน	19
ด้านทรัพย์สิน	23
อื่นๆ	
-ข้อเสนอแนะ	25



## บทสรุปผู้บริหาร

รายงานการเงินรวมของเทศบาลตำบลวังไผ่ อำเภอเมือง จังหวัดชุมพร ประจำปีงบประมาณ พ.ศ. 2562 สิ้นสุด ณ วันที่ 30 กันยายน 2562 สามารถวิเคราะห์รายงานได้ดังนี้

### ด้านสินทรัพย์

ปีงบประมาณ พ.ศ.2562 เทศบาลตำบลวังไผ่ มีทุนสินทรัพย์ จำนวน 108,506,329.88 บาท มีสินทรัพย์ประกอบด้วย

-สินทรัพย์หมุนเวียน จำนวน 57,095,725.28 บาท คิดเป็นร้อยละ 67.16 ของสินทรัพย์ทั้งหมด ได้แก่เงินสดและเงินฝากธนาคาร จำนวน 45,678,846,17 บาท คิดเป็นร้อยละ 53.73 เงินฝากกระทรวงการคลัง จำนวน 13,200 บาท คิดเป็นร้อยละ 0.02 เงินฝากกองทุนส่งเสริมกิจการเทศบาล 9,107,476.40 บาท คิดเป็นร้อยละ 10.71 รายได้รัฐบาลค้างรับ จำนวน 2,033,000.00 บาท คิดเป็นร้อยละ 2.39 และลูกหนี้ค่าภาษี จำนวน 263,202.71 บาท คิดเป็นร้อยละ 0.31

-สินทรัพย์ไม่หมุนเวียน เท่ากับปีงบประมาณ พ.ศ.2561 คือทรัพย์สินที่เกิดจากเงินกู้ จำนวน 27,923,852.67 บาท

ปีงบประมาณ พ.ศ.2562 สินทรัพย์มีจำนวนเพิ่มขึ้นจากปีงบประมาณ พ.ศ.2561 จำนวน 2,744,715.12 บาท คิดเป็นร้อยละ 3.34 เป็นผลมาจากสินทรัพย์หมุนเวียน เงินสดและเงินฝากธนาคาร เพิ่มขึ้น จำนวน 1,715,430.91 บาท คิดเป็นร้อยละ 3.90 รายได้รัฐบาลค้างรับ เพิ่มขึ้น 880,380.00 บาท คิดเป็นร้อยละ 76.38 เงินฝากกองทุนส่งเสริมกิจการเทศบาล (ก.ส.ท.) เพิ่มขึ้นจำนวน 118,536.63 บาท คิดเป็นร้อยละ 1.32 ลูกหนี้ค่าภาษีเพิ่มขึ้น 22,267.58 บาท คิดเป็นร้อยละ 9.24 เงินฝากกระทรวงการคลัง เพิ่มขึ้นจำนวน 13,200 บาท และสินทรัพย์หมุนเวียนอื่นลดลง จำนวน 5,100 บาท ตามลำดับ

### ด้านหนี้สินและเงินสะสม

ปีงบประมาณ พ.ศ.2562 เทศบาลตำบลวังไผ่ หนี้สินและเงินสะสม จำนวน 85,019,577.95 บาท แบ่งเป็น

-หนี้สินหมุนเวียน จำนวน 10,379,729.50 บาท คิดเป็นร้อยละ 12.21 ของหนี้สินและเงินสะสม

-หนี้สินไม่หมุนเวียน จำนวน 3,108,663.19 บาท คิดเป็นร้อยละ 3.66 ของหนี้สินและเงินสะสม

-เงินสะสมจำนวน 71,531,185.26 บาท คิดเป็นร้อยละ 84.13 ของหนี้สินและเงินสะสม

ปีงบประมาณ พ.ศ.2562 หนี้สินและเงินสะสมเพิ่มขึ้นจากปีงบประมาณ พ.ศ.2561 จำนวน 2,744,715.12 บาท คิดเป็นร้อยละ 3.34 ผลมาจาก เงินสะสมเพิ่มขึ้นจำนวน 5,277,799.15 บาท คิดเป็นร้อยละ 11.84 รายจ่ายค้างจ่ายเพิ่มขึ้น 462,312.04 บาท คิดเป็นร้อยละ 5.13 เจ้าหนี้เงินกู้ลดลงจำนวน 3,032,775.91 คิดเป็นร้อยละ 49.38



### ด้านรายได้จากการดำเนินงาน

ปีงบประมาณ พ.ศ.2561 เทศบาลตำบลวังไผ่ มีรายได้จากการดำเนินงาน จำนวน 72,089,708.01 บาท แบ่งเป็น

-รายได้เงินอุดหนุนจากรัฐบาล จำนวน 23,867,805.00 บาท คิดเป็นร้อยละ 33.11 ของรายได้จากการดำเนินการ

-รายได้จากแหล่งอื่น จำนวน 48,221,903.01 บาท คิดเป็นร้อยละ 66.89 ของรายได้จากการดำเนินการ ส่วนใหญ่เป็นรายได้ที่รัฐบาลจัดสรรให้ จำนวน 32,517,697.42 บาท คิดเป็นร้อยละ 45.11 ของรายได้จากการดำเนินงาน รองลงมาเป็นรายได้จากภาษีอากรจำนวน 12,717,353.88 บาท คิดเป็นร้อยละ 17.64 ของรายได้จากการดำเนินงาน

ปีงบประมาณ พ.ศ.2562 เทศบาลตำบลวังไผ่ มีรายได้จากการดำเนินงานเพิ่มขึ้นจากปีงบประมาณ พ.ศ.2561 จำนวน 1,851,020.41 บาทคิดเป็นร้อยละ 2.64 เป็นผลมาจากรายได้เงินอุดหนุนจากรัฐบาลเพิ่มขึ้นคิดเป็นร้อยละ 8.95 และรัฐบาลจัดสรรให้เพิ่มขึ้นคิดเป็นร้อยละ 1.35

### ด้านค่าใช้จ่ายจากการดำเนินงาน

ปีงบประมาณ พ.ศ.2562 เทศบาลตำบลวังไผ่ มีค่าใช้จ่ายจากการดำเนินงาน จำนวน 70,367,553.61 บาท คิดเป็นร้อยละ 97.61 ของรายได้จากการดำเนินงาน ส่วนใหญ่เป็นรายจ่ายประเภทเงินเดือนฝ่ายประจำ จำนวน 23,255,177.10 บาท คิดเป็นร้อยละ 32.26 ของรายได้จากการดำเนินงาน รองลงมาเป็นรายจ่ายงบกลาง จำนวน 13,930,336.24 บาท คิดเป็นร้อยละ 19.32 ของรายได้จากการดำเนินงาน รายจ่ายค่าใช้สอยจำนวน 11,637,516.55 บาท คิดเป็นร้อยละ 16.14 ของรายได้จากการดำเนินงาน และรายจ่ายค่าที่ดินและสิ่งก่อสร้าง จำนวน 3,503,651.79 บาท คิดเป็นร้อยละ 4.86 ของรายได้จากการดำเนินงาน

ปีงบประมาณ พ.ศ.2562 เทศบาลตำบลวังไผ่ มีค่าใช้จ่ายจากการดำเนินงานเพิ่มขึ้น จำนวน 1,911,488.55 คิดเป็นร้อยละ 2.79 เป็นผลมาจาก รายจ่ายค่าครุภัณฑ์เพิ่มขึ้น ร้อยละ 139.10 รายจ่ายค่าสาธารณูปโภคเพิ่มขึ้นร้อยละ 13.64 รายจ่ายค่าตอบแทน เพิ่มขึ้นร้อยละ 10.80 รายจ่ายเงินอุดหนุน เพิ่มขึ้นร้อยละ 10.39 รายจ่ายค่าเงินเดือนฝ่ายประจำเพิ่มขึ้นร้อยละ 10.15 รายจ่ายงบกลาง เพิ่มขึ้นร้อยละ 5.78 รายจ่ายอื่นเท่ากับปีที่ผ่านมา รายจ่ายค่าใช้สอย ลดลงร้อยละ 0.01 รายจ่ายเงินเดือนฝ่ายการเมือง ลดลงร้อยละ 2.83 รายจ่ายค่าวัสดุลดลงร้อยละ 6.10 และรายจ่ายค่าที่ดินและสิ่งก่อสร้างลดลงร้อยละ 51.90 ตามลำดับ

### รายได้สูง(ต่ำ)กว่าค่าใช้จ่ายจากการดำเนินงาน

ปีงบประมาณ พ.ศ.2562 เทศบาลตำบลวังไผ่ มีรายได้จากการดำเนินงานสูงกว่าค่าใช้จ่ายจากการดำเนินงานจำนวน 1,722,154.40 บาท คิดเป็นร้อยละ 2.39 ของรายได้จากการดำเนินงาน เมื่อเทียบกับปีงบประมาณ พ.ศ.2561 รายได้สูงกว่าค่าใช้จ่ายมีจำนวนลดลง 60,468.14 บาท คิดเป็นร้อยละ 3.39



รายงานการเงินของเทศบาลตำบลวังไผ่

รายงานวิเคราะห์งบการเงินของเทศบาลตำบลวังไผ่ อำเภอเมือง จังหวัดชุมพร ปีงบประมาณ พ.ศ.2562 สิ้นสุด ณ วันที่ 30 กันยายน 2562 เปรียบเทียบกับงบการเงินประจำปีงบประมาณ พ.ศ.2561

เทศบาลตำบลวังไผ่

งบแสดงฐานะการเงิน

ณ วันที่ 30 กันยายน 2562

หน่วย : บาท

	พ.ศ.2562	พ.ศ.2561
สินทรัพย์ตามงบทรัพย์สิน	108,506,329.88	103,996,990.88
สินทรัพย์		
สินทรัพย์หมุนเวียน		
เงินสดและเงินฝากธนาคาร	45,678,846.17	43,963,415.26
เงินฝากกระทรวงการคลัง	13,200.00	-
เงินฝากกองทุนส่งเสริมกิจการเทศบาล (ก.ส.ท)	9,107,476.40	8,988,939.77
รายได้รัฐบาลค้ำรับ	2,033,000.00	1,152,620.00
ลูกหนี้ค่าภาษี	263,202.71	240,935.13
สินทรัพย์หมุนเวียนอื่น	-	5,100.00
รวมสินทรัพย์หมุนเวียน	57,095,725.28	54,351,010.16
สินทรัพย์ไม่หมุนเวียน		
ทรัพย์สินเกิดจากเงินกู้	27,923,852.67	27,923,852.67
รวมสินทรัพย์ไม่หมุนเวียน	27,923,852.67	27,923,852.67
รวมสินทรัพย์	85,019,577.95	82,274,862.83
ทุนสินทรัพย์	108,506,329.88	103,996,990.88
หนี้สิน		
หนี้สินหมุนเวียน		
รายจ่ายค้างจ่าย	9,482,620.70	9,020,308.66
ฎีกาค้างจ่าย	2,100.00	-
เงินรับฝาก	895,008.80	1,023,052.12
รวมหนี้สินหมุนเวียน	10,379,729.50	10,043,360.78
หนี้สินไม่หมุนเวียน		
เจ้าหนี้เงินกู้	3,108,663.19	6,141,439.10
รวมหนี้สินไม่หมุนเวียน	3,108,663.19	6,141,439.10
รวมหนี้สิน	13,488,392.69	16,184,799.88
เงินสะสม		
เงินสะสม	49,856,882.00	44,579,082.85
เงินทุนสำรองเงินสะสม	21,674,303.26	21,510,980.10
รวมเงินสะสม	71,531,185.26	66,090,062.95
รวมหนี้สินและเงินสะสม	85,019,577.95	82,274,862.83



เทศบาลตำบลวังไผ่  
งบแสดงผลการดำเนินงานจ่ายจากเงินรายรับ  
ประจำปีงบประมาณ พ.ศ.2562

	พ.ศ.2562	พ.ศ.2561
		หน่วย : บาท
<b>รายรับ</b>		
รายได้เงินอุดหนุนจากรัฐบาล	23,867,805.00	21,907,631.80
<b>รวมรายได้จากรัฐบาล</b>	<b>23,867,805.00</b>	<b>21,907,631.80</b>
รายได้ภาษีอากร	12,717,353.88	12,719,562.27
รายได้ค่าธรรมเนียมค่าปรับและใบอนุญาต	1,799,343.34	2,364,043.20
รายได้จากทรัพย์สิน	611,234.43	568,962.88
รายได้เบ็ดเตล็ด	576,273.94	594,267.65
รัฐบาลจัดสรรให้	32,517,697.42	32,084,219.80
<b>รวมรายได้จากแหล่งอื่น</b>	<b>48,221,903.01</b>	<b>48,331,055.80</b>
<b>รวมรายได้จากการดำเนินงาน</b>	<b>72,089,708.01</b>	<b>70,238,687.60</b>
 <b>รายจ่าย</b>		
งบกลาง	13,930,336.24	13,169,404.48
เงินเดือน(ฝ่ายการเมือง)	2,767,680.00	2,848,320.00
เงินเดือน(ฝ่ายประจำ)	23,255,177.10	21,112,447.31
ค่าตอบแทน	2,876,509.00	2,596,096.00
ค่าใช้สอย	11,637,516.55	11,639,027.90
ค่าวัสดุ	4,176,053.98	4,447,201.15
ค่าสาธารณูปโภค	1,300,648.38	1,144,509.51
ค่าครุภัณฑ์	4,216,320.00	1,763,410.00
รายจ่ายเงินอุดหนุน	2,683,660.57	2,430,986.39
ค่าที่ดินและสิ่งก่อสร้าง	3,503,651.79	7,284,662.32
รายจ่ายอื่น	20,000.00	20,000.00
<b>รวมค่าใช้จ่ายจากการดำเนินงาน</b>	<b>70,367,553.61</b>	<b>68,456,065.06</b>
<b>รายได้ สูง (ต่ำ) กว่าค่าใช้จ่ายจากการดำเนินงาน</b>	<b>1,722,154.40</b>	<b>1,782,622.54</b>



เทศบาลตำบลวังไผ่  
งบทรัพย์สิน  
ณ วันที่ 30 กันยายน 2562

	พ.ศ.2562	พ.ศ.2561
หน่วย : บาท		
<b>อสังหาริมทรัพย์</b>		
ที่ดิน	20,157,998.00	20,157,998.00
อาคารสำนักงาน	44,236,568.60	44,236,568.60
อาคารเพื่อประโยชน์อื่น	1,066,500.00	1,066,500.00
สิ่งปลูกสร้าง	2,915,794.87	2,915,794.87
<b>รวมอสังหาริมทรัพย์</b>	<b>68,376,861.47</b>	<b>68,376,861.47</b>
<b>สังหาริมทรัพย์</b>		
ครุภัณฑ์สำนักงาน	6,288,230.00	5,817,571.00
ครุภัณฑ์การศึกษา	508,900.00	-
ครุภัณฑ์ยานพาหนะและขนส่ง	19,608,050.41	16,898,950.41
ครุภัณฑ์การเกษตร	1,731,000.00	1,737,495.00
ครุภัณฑ์ก่อสร้าง	91,090.00	91,090.00
ครุภัณฑ์ไฟฟ้าและและวิทยุ	5,365,417.00	5,254,972.00
ครุภัณฑ์โฆษณาและเผยแพร่	896,691.00	911,791.00
ครุภัณฑ์วิทยาศาสตร์หรือการแพทย์	635,330.00	519,030.00
ครุภัณฑ์งานบ้านงานครัว	609,161.00	512,361.00
ครุภัณฑ์โรงงาน	333,466.00	333,466.00
ครุภัณฑ์เครื่องดับเพลิง	244,310.00	120,190.00
ครุภัณฑ์กีฬา	353,800.00	141,300.00
ครุภัณฑ์สำรวจ	95,500.00	95,500.00
ครุภัณฑ์คอมพิวเตอร์	2,515,578.00	2,365,168.00
ครุภัณฑ์อื่น	852,945.00	821,245.00
<b>รวมสังหาริมทรัพย์</b>	<b>40,129,468.41</b>	<b>35,620,129.41</b>
<b>รวมอสังหาริมทรัพย์และสังหาริมทรัพย์</b>	<b>108,506,329.88</b>	<b>103,996,990.88</b>



การวิเคราะห์รายงานการเงิน  
เทศบาลตำบลวังไผ่

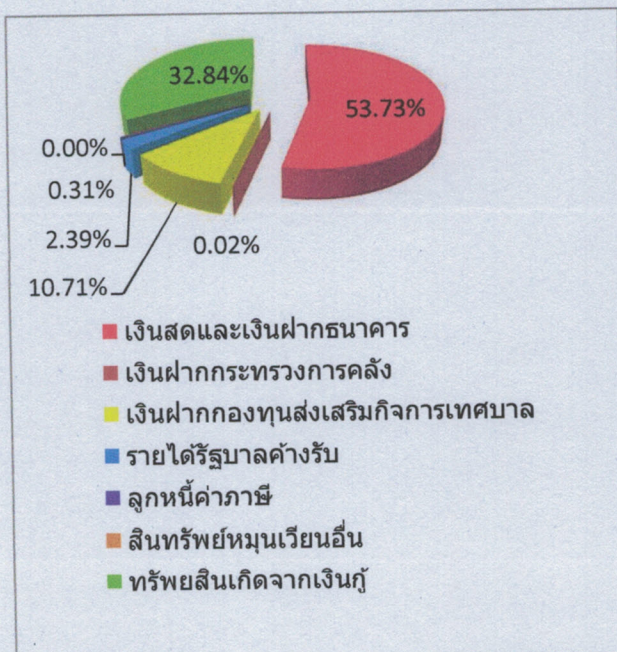
วิเคราะห์ตามแนวดิ่ง

เทศบาลตำบลวังไผ่  
งบแสดงฐานะการเงิน  
ณ วันที่ 30 กันยายน 2562

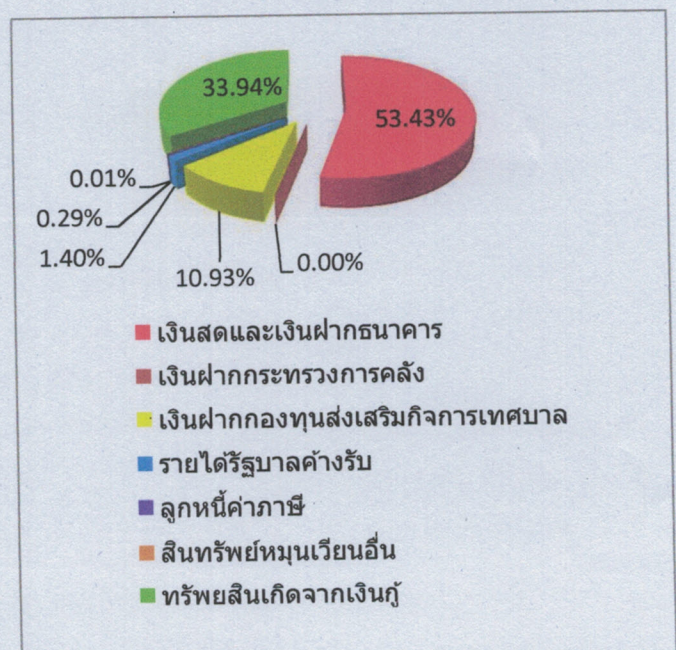
รายการ	จำนวนเงิน (บาท)		อัตราย่อยส่วนตามแนวดิ่ง	
	พ.ศ.2562	พ.ศ.2561	พ.ศ.2562	พ.ศ.2561
ทรัพย์สินตามงบทรัพย์สิน	108,506,329.88	103,996,990.88		
สินทรัพย์หมุนเวียน				
เงินสดและเงินฝากธนาคาร	45,678,846.17	43,963,415.26	53.73	53.43
เงินฝากกระทรวงการคลัง	13,200.00	-	0.02	-
เงินฝากกองทุนส่งเสริมกิจการเทศบาล	9,107,476.40	8,988,939.77	10.71	10.93
รายได้รัฐบาลค้างรับ	2,033,000.00	1,152,620.00	2.39	1.40
ลูกหนี้ค่าภาษี	263,202.71	240,935.13	0.31	0.29
สินทรัพย์หมุนเวียนอื่น	-	5,100.00	-	0.01
รวมสินทรัพย์หมุนเวียน	57,095,725.28	54,351,010.16	67.16	66.06
สินทรัพย์ไม่หมุนเวียน				
ทรัพย์สินเกิดจากเงินกู้	27,923,852.67	27,923,852.67	32.84	33.94
รวมสินทรัพย์ไม่หมุนเวียน	27,923,852.67	27,923,852.67	32.84	33.94
รวมสินทรัพย์	85,019,577.95	82,274,862.83	100.00	100.00

กราฟแสดงสัดส่วนสินทรัพย์

ปีงบประมาณ พ.ศ. 2562



ปีงบประมาณ พ.ศ. 2561





ปีงบประมาณ พ.ศ.2562 เทศบาลตำบลวังไผ่ มีสินทรัพย์ ทั้งหมดจำนวน 85,019,577.95 บาท แบ่งออกเป็น

-สินทรัพย์หมุนเวียน จำนวน 57,095,725.28 บาท คิดเป็นร้อยละ 67.16 ของสินทรัพย์ ประกอบด้วย เงินสดและเงินฝากธนาคาร จำนวน 45,678,846.17 คิดเป็นร้อยละ 53.73 เงินฝากกองทุนส่งเสริมกิจการเทศบาล จำนวน 9,107,476.40 บาท คิดเป็นร้อยละ 10.71 รายได้รัฐบาลค้างรับ 2,033,000 บาท คิดเป็นร้อยละ 2.39 ลูกหนี้ค่าภาษี จำนวน 263,202.71 บาท คิดเป็นร้อยละ 0.31 และเงินฝากกระทรวงการคลังจำนวน 13,200 บาท คิดเป็นร้อยละ 0.02 ตามลำดับ

-สินทรัพย์ไม่หมุนเวียน คือทรัพย์สินเกิดจากเงินกู้ จำนวน 27,923,852.67 บาท คิดเป็นร้อยละ 32.84 ของสินทรัพย์

ปีงบประมาณ พ.ศ.2561 เทศบาลตำบลวังไผ่ มีสินทรัพย์ ทั้งหมดจำนวน 82,274,862.83 บาท แบ่งออกเป็น

-สินทรัพย์หมุนเวียน จำนวน 54,351,010.16 บาท คิดเป็นร้อยละ 66.06 ของสินทรัพย์ ประกอบด้วย เงินสดและเงินฝากธนาคาร จำนวน 43,963,415.26 คิดเป็นร้อยละ 53.43 เงินฝากกองทุนส่งเสริมกิจการเทศบาล จำนวน 8,988,939.77 บาท คิดเป็นร้อยละ 10.93 รายได้รัฐบาลค้างรับ 1,152,620 บาท คิดเป็นร้อยละ 1.40 ลูกหนี้ค่าภาษี จำนวน 240,935.13 บาท คิดเป็นร้อยละ 0.29 และสินทรัพย์หมุนเวียนอื่น จำนวน 5,100 บาท คิดเป็นร้อยละ 0.01 ตามลำดับ

-สินทรัพย์ไม่หมุนเวียน คือทรัพย์สินเกิดจากเงินกู้ จำนวน 27,923,852.67 บาท คิดเป็นร้อยละ 32.84 ของสินทรัพย์



การวิเคราะห์รายงานการเงิน  
เทศบาลตำบลวังไผ่

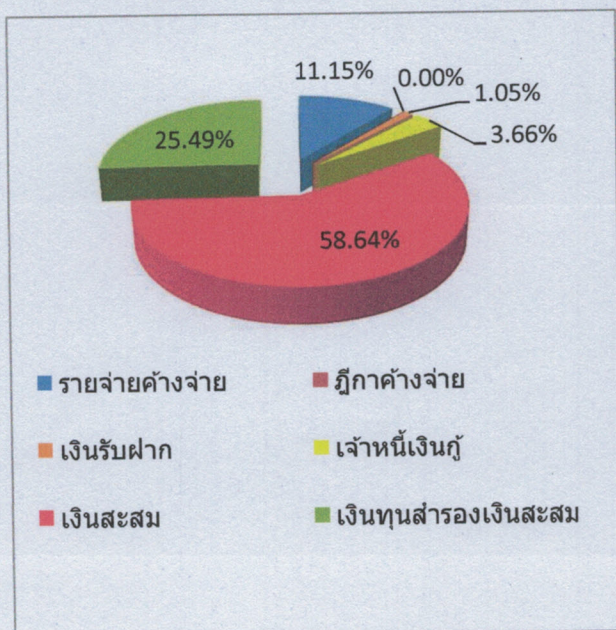
วิเคราะห์ตามแนวดิ่ง

เทศบาลตำบลวังไผ่  
งบแสดงฐานะการเงิน  
ณ วันที่ 30 กันยายน 2562

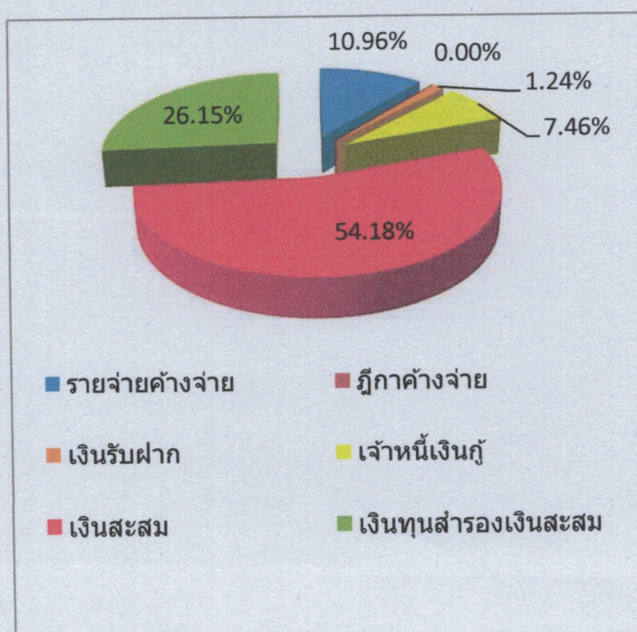
รายการ	จำนวนเงิน (บาท)		อัตราย่อยส่วนตามแนวดิ่ง	
	พ.ศ.2562	พ.ศ.2561	พ.ศ.2562	พ.ศ.2561
ทุนทรัพย์สิ้น	108,506,329.88	103,996,990.88		
หนี้สินหมุนเวียน				
รายจ่ายค้างจ่าย	9,482,620.70	9,020,308.66	11.15	10.96
ฎีกาค้างจ่าย	2,100.00	0.00	0.00	0.00
เงินรับฝาก	895,008.80	1,023,052.12	1.05	1.24
รวมหนี้สินหมุนเวียน	10,379,729.50	10,043,360.78	12.21	12.21
หนี้สินไม่หมุนเวียน				
เจ้าหนี้เงินกู้	3,108,663.19	6,141,439.10	3.66	7.46
เงินสะสม				
เงินสะสม	49,856,882.00	44,579,082.85	58.64	54.18
เงินทุนสำรองเงินสะสม	21,674,303.26	21,510,980.10	25.49	26.15
รวมเงินสะสม	71,531,185.26	66,090,062.95	84.13	80.33
รวมหนี้สินและเงินสะสม	85,019,577.95	82,274,862.83	100.00	100.00

กราฟแสดงสัดส่วนหนี้สินและเงินสะสม

ปีงบประมาณ พ.ศ. 2562



ปีงบประมาณ พ.ศ. 2561





ปีงบประมาณ พ.ศ.2562 เทศบาลตำบลวังไผ่ หนี้สินและเงินสะสม จำนวน 85,019,577.95 บาท  
แบ่งเป็น

#### หนี้สิน

-หนี้สินหมุนเวียน จำนวน 10,379,729.50 บาท คิดเป็นร้อยละ 12.21 ของหนี้สินและเงินสะสม ประกอบด้วย รายจ่ายค้างจ่ายจำนวน 9,482,620.70 บาท คิดเป็นร้อยละ 11.15 เงินรับฝากจำนวน 895,008.80 บาท คิดเป็นร้อยละ 1.05 ฎีกาค้างจ่ายจำนวน 2,100 บาท ตามลำดับ

-หนี้สินไม่หมุนเวียน ได้แก่ เจ้าหนี้เงินกู้จำนวน 3,108,663.19 บาท คิดเป็นร้อยละ 3.66

#### เงินสะสม

-เงินสะสม จำนวน 71,531,185.26 บาท คิดเป็นร้อยละ 84.13 ประกอบไปด้วยเงินสะสมจำนวน 49,856,882 บาท คิดเป็นร้อยละ 58.64 ของหนี้สินและเงินสะสม เงินทุนสำรองเงินสะสม จำนวน 21,674,303.26 บาท คิดเป็นร้อยละ 25.49

ปีงบประมาณ พ.ศ.2561 เทศบาลตำบลวังไผ่ หนี้สินและเงินสะสม จำนวน 82,274,862.83 บาท  
แบ่งเป็น

#### หนี้สิน

-หนี้สินหมุนเวียน จำนวน 10,043,360.78 บาท คิดเป็นร้อยละ 12.21 ของหนี้สินและเงินสะสม ประกอบด้วย รายจ่ายค้างจ่ายจำนวน 9,020,308.66 บาท คิดเป็นร้อยละ 10.96 เงินรับฝากจำนวน 1,023,052.12 บาท คิดเป็นร้อยละ 1.24 ตามลำดับ

-หนี้สินไม่หมุนเวียน ได้แก่ เจ้าหนี้เงินกู้จำนวน 6,141,439.10 บาท คิดเป็นร้อยละ 7.46

#### เงินสะสม

-เงินสะสม จำนวน 66,090,062.95 บาท คิดเป็นร้อยละ 80.33 ประกอบไปด้วยเงินสะสมจำนวน 44,579,082.85 บาท คิดเป็นร้อยละ 54.18 ของหนี้สินและเงินสะสม เงินทุนสำรองเงินสะสม จำนวน 21,510,980.10 บาท คิดเป็นร้อยละ 26.15



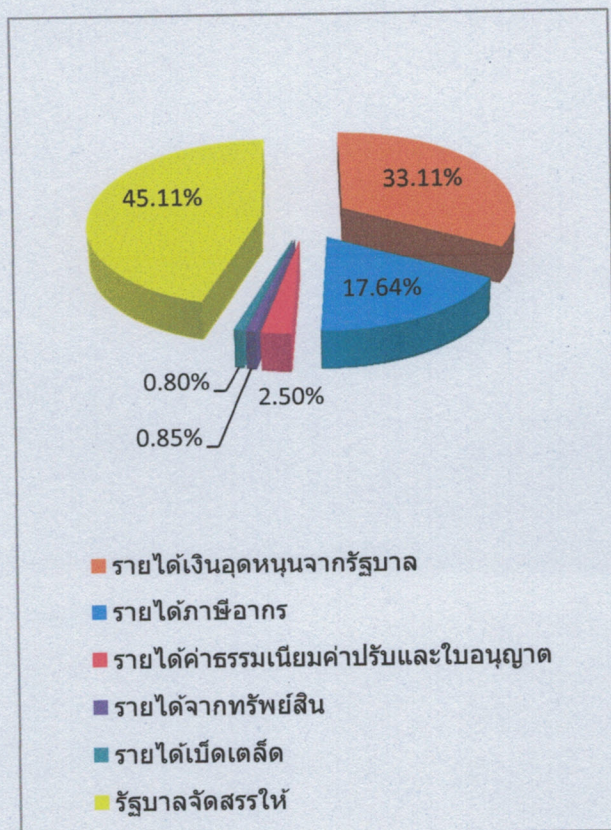
เทศบาลตำบลวังไผ่  
งบแสดงผลการดำเนินงานจ่ายจากเงินรายรับ  
ประจำปีงบประมาณ พ.ศ.2562

รายการ	จำนวนเงิน (บาท)		อัตราส่วนตามแนวดิ่ง	
	พ.ศ.2562	พ.ศ.2561	พ.ศ.2562	พ.ศ.2561
<b>รายรับ</b>				
รายได้เงินอุดหนุนจากรัฐบาล	23,867,805.00	21,907,631.80	33.11	31.19
<b>รวมรายได้จากรัฐบาล</b>	<b>23,867,805.00</b>	<b>21,907,631.80</b>	<b>33.11</b>	<b>31.19</b>
รายได้ภาษีอากร	12,717,353.88	12,719,562.27	17.64	18.11
รายได้ค่าธรรมเนียมค่าปรับและใบอนุญาต	1,799,343.34	2,364,043.20	2.50	3.37
รายได้จากทรัพย์สิน	611,234.43	568,962.88	0.85	0.81
รายได้เบ็ดเตล็ด	576,273.94	594,267.65	0.80	0.85
รัฐบาลจัดสรรให้	32,517,697.42	32,084,219.80	45.11	45.68
<b>รวมรายได้จากแหล่งอื่น</b>	<b>48,221,903.01</b>	<b>48,331,055.80</b>	<b>66.89</b>	<b>68.81</b>
<b>รวมรายได้จากการดำเนินงาน</b>	<b>72,089,708.01</b>	<b>70,238,687.60</b>	<b>100.00</b>	<b>100.00</b>
<b>รายจ่าย</b>				
รายจ่ายงบกลาง	13,930,336.24	13,169,404.48	19.32	18.75
รายจ่ายเงินเดือนฝ่ายการเมือง	2,767,680.00	2,848,320.00	3.84	4.06
รายจ่ายเงินเดือนฝ่ายประจำ	23,255,177.10	21,112,447.31	32.26	30.06
รายจ่ายค่าตอบแทน	2,876,509.00	2,596,096.00	3.99	3.70
รายจ่ายค่าใช้สอย	11,637,516.55	11,639,027.90	16.14	16.57
รายจ่ายค่าวัสดุ	4,176,053.98	4,447,201.15	5.79	6.33
รายจ่ายค่าสาธารณูปโภค	1,300,648.38	1,144,509.51	1.80	1.63
รายจ่ายเงินอุดหนุน	2,683,660.57	2,430,986.39	3.72	3.46
รายจ่ายค่าครุภัณฑ์	4,216,320.00	1,763,410.00	5.85	2.51
รายจ่ายค่าที่ดินและสิ่งก่อสร้าง	3,503,651.79	7,284,662.32	4.86	10.37
รายจ่ายอื่น	20,000.00	20,000.00	0.03	0.03
<b>รวมค่าใช้จ่ายจากการดำเนินงาน</b>	<b>70,367,553.61</b>	<b>68,456,065.06</b>	<b>97.61</b>	<b>97.46</b>
รายได้ สูง (ต่ำ) กว่าค่าใช้จ่ายจากการดำเนินงาน	1,722,154.40	1,782,622.54	2.39	2.54

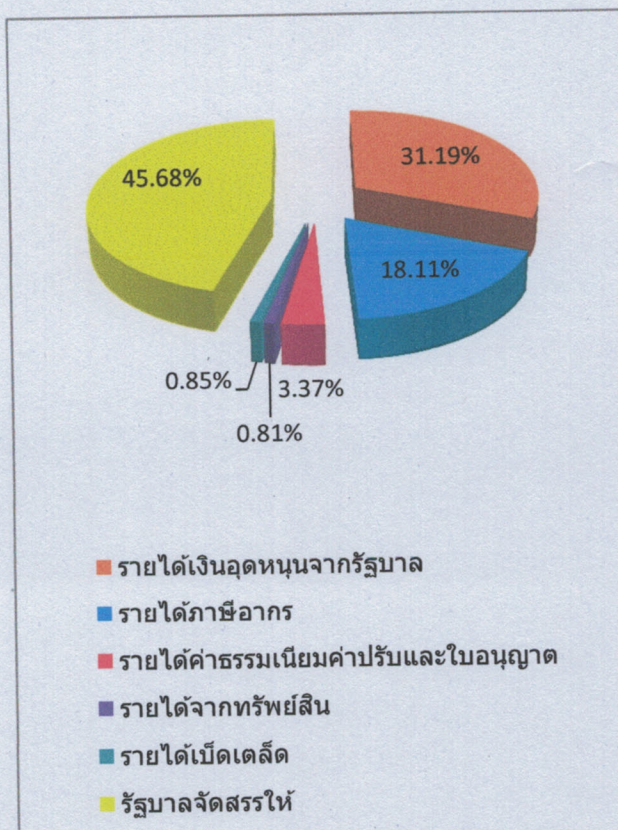


## สัดส่วนรายได้จากการดำเนินงาน

ปีงบประมาณ พ.ศ. 2562



ปีงบประมาณ พ.ศ. 2561



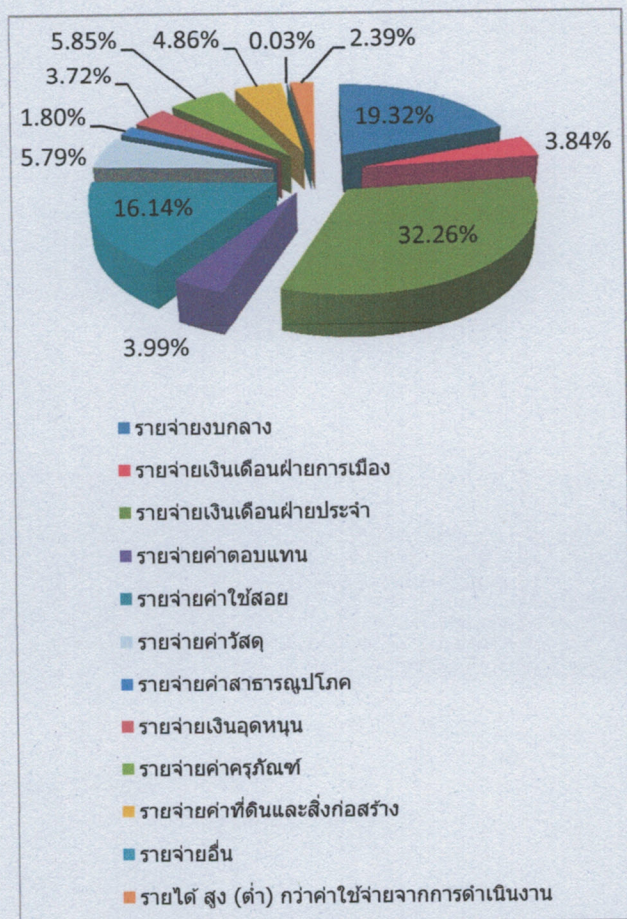
ปีงบประมาณ พ.ศ.2562 เทศบาลตำบลวังไผ่ มีรายได้จากการดำเนินงานทั้งสิ้น 72,089,708.01 บาท โดยส่วนใหญ่เป็นรายได้จากรัฐบาลจัดสรรให้ จำนวน 32,517,697.42บาท คิดเป็นร้อยละ 45.11 รองลงมาเป็นรายได้เงินอุดหนุนจากรัฐบาล จำนวน 23,867,805.00บาท คิดเป็นร้อยละ 33.11

ปีงบประมาณ พ.ศ.2561 เทศบาลตำบลวังไผ่ มีรายได้จากการดำเนินงานทั้งสิ้น 70,238,687.60 บาท โดยส่วนใหญ่เป็นรายได้จากรัฐบาลจัดสรรให้ จำนวน 32,084,219.80บาท คิดเป็นร้อยละ 45.68รองลงมาเป็นรายได้เงินอุดหนุนจากรัฐบาล จำนวน 21,807,631.80บาท คิดเป็นร้อยละ 31.19

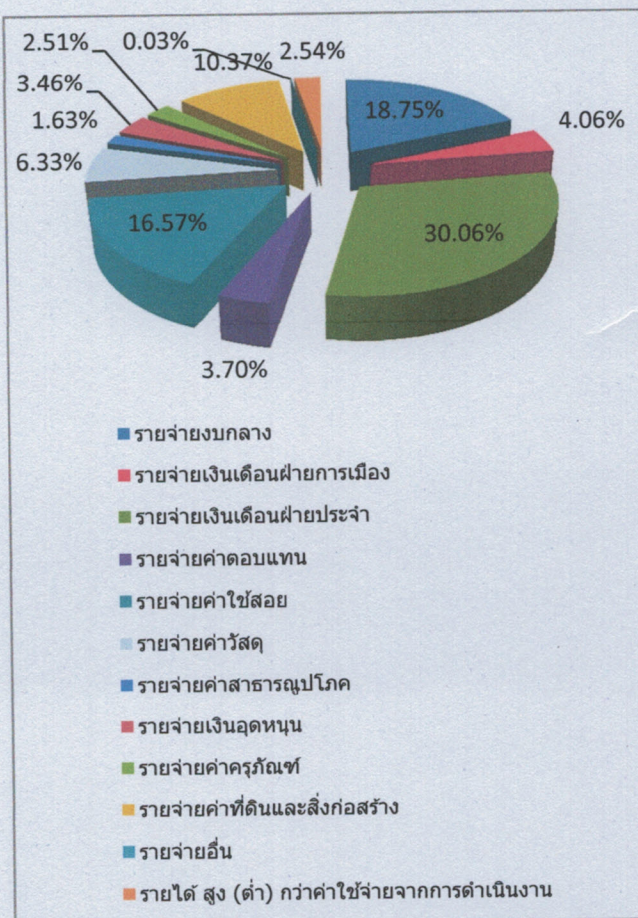


สัดส่วนค่าใช้จ่ายจากการดำเนินงาน

ปีงบประมาณ พ.ศ. 2562



ปีงบประมาณ พ.ศ. 2561



ปีงบประมาณ พ.ศ.2562 เทศบาลตำบลวังไผ่ มีค่าใช้จ่ายจากการดำเนินงาน ทั้งสิ้น 70,367,553.61 บาท คิดเป็นร้อยละ 97.61 ของรายได้จากการดำเนินงาน และมีรายได้สูงกว่าค่าใช้จ่ายจากการดำเนินงานจำนวน 1,722,154.40 บาท คิดเป็นร้อยละ 2.39 ของรายได้จากการดำเนินงาน ซึ่งค่าใช้จ่ายส่วนใหญ่เป็นรายจ่ายรายจ่ายเงินเดือนฝ่ายประจำ จำนวน 23,255,177.10 บาท คิดเป็นร้อยละ 32.26 ของรายได้จากการดำเนินงาน รองลงมาเป็นรายจ่ายงบกลางจำนวน 13,930,336.24 บาท คิดเป็นร้อยละ 19.32 ของรายได้จากการดำเนินงาน

ปีงบประมาณ พ.ศ.2561 เทศบาลตำบลวังไผ่ มีค่าใช้จ่ายจากการดำเนินงาน ทั้งสิ้น 68,456,065.06 บาท คิดเป็นร้อยละ 97.46 ของรายได้จากการดำเนินงาน และมีรายได้สูงกว่าค่าใช้จ่ายจากการดำเนินงานจำนวน 1,782,622.54 บาท คิดเป็นร้อยละ 2.54 ของรายได้จากการดำเนินงาน ซึ่งค่าใช้จ่ายส่วนใหญ่เป็นรายจ่ายรายจ่ายเงินเดือนฝ่ายประจำ จำนวน 21,112,447.31 บาท คิดเป็นร้อยละ 30.06 ของรายได้จากการดำเนินงาน รองลงมาเป็นรายจ่ายงบกลางจำนวน 13,169,404.48 บาท คิดเป็นร้อยละ 18.75 ของรายได้จากการดำเนินงาน



## เทศบาลตำบลวังไผ่

## งบบุคลากร

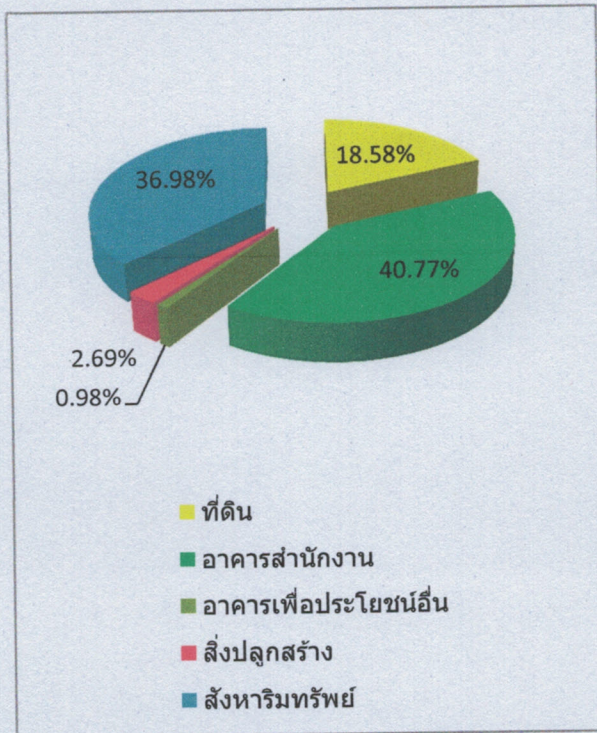
ณ วันที่ 30 กันยายน 2562

รายการ	จำนวนเงิน (บาท)		อัตราย่อยส่วนตามแนวดิ่ง	
	พ.ศ.2562	พ.ศ.2561	พ.ศ.2562	พ.ศ.2561
<b>อสังหาริมทรัพย์</b>				
ที่ดิน	20,157,998.00	20,157,998.00	18.58	19.38
อาคารสำนักงาน	44,236,568.60	44,236,568.60	40.77	42.54
อาคารเพื่อประโยชน์อื่น	1,066,500.00	1,066,500.00	0.98	1.03
สิ่งปลูกสร้าง	2,915,794.87	2,915,794.87	2.69	2.80
<b>รวมอสังหาริมทรัพย์</b>	<b>68,376,861.47</b>	<b>68,376,861.47</b>	<b>63.02</b>	<b>65.75</b>
<b>สังหาริมทรัพย์</b>				
ครุภัณฑ์สำนักงาน	6,288,230.00	5,817,571.00	5.80	5.59
ครุภัณฑ์การศึกษา	508,900.00	0.00	0.47	0.00
ครุภัณฑ์ยานพาหนะและขนส่ง	19,608,050.41	16,898,950.41	18.07	16.25
ครุภัณฑ์การเกษตร	1,731,000.00	1,737,495.00	1.60	1.67
ครุภัณฑ์ก่อสร้าง	91,090.00	91,090.00	0.08	0.09
ครุภัณฑ์ไฟฟ้าและและวิทยุ	5,365,417.00	5,254,972.00	4.94	5.05
ครุภัณฑ์โฆษณาและเผยแพร่	896,691.00	911,791.00	0.83	0.88
ครุภัณฑ์วิทยาศาสตร์หรือการแพทย์	635,330.00	519,030.00	0.59	0.50
ครุภัณฑ์งานบ้านงานครัว	609,161.00	512,361.00	0.56	0.49
ครุภัณฑ์โรงงาน	333,466.00	333,466.00	0.31	0.32
ครุภัณฑ์เครื่องดับเพลิง	244,310.00	120,190.00	0.23	0.12
ครุภัณฑ์กีฬา	353,800.00	141,300.00	0.33	0.14
ครุภัณฑ์สำรวจ	95,500.00	95,500.00	0.09	0.09
ครุภัณฑ์คอมพิวเตอร์	2,515,578.00	2,365,168.00	2.32	2.27
ครุภัณฑ์อื่น	852,945.00	821,245.00	0.79	0.79
<b>รวมสังหาริมทรัพย์</b>	<b>40,129,468.41</b>	<b>35,620,129.41</b>	<b>36.98</b>	<b>34.25</b>
<b>รวมอสังหาริมทรัพย์และสังหาริมทรัพย์</b>	<b>108,506,329.88</b>	<b>103,996,990.88</b>	<b>100.00</b>	<b>100.00</b>

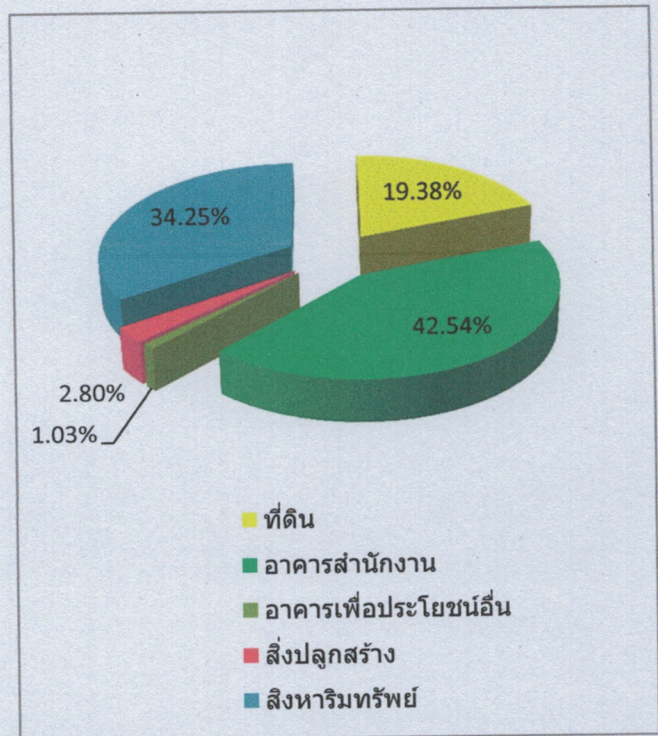


## สัดส่วนทรัพย์สิน

ปีงบประมาณ 2562



ปีงบประมาณ 2561



ปีงบประมาณ พ.ศ.2562 เทศบาลตำบลวังไผ่ มีทรัพย์สิน จำนวน 108,506,329.88 บาท แบ่งเป็น อสังหาริมทรัพย์ จำนวน 68,376,861.47 บาท คิดเป็นร้อยละ 63.02 ของทรัพย์สินทั้งหมด โดยมีที่ดิน จำนวน 20,157,998.00 บาท คิดเป็นร้อยละ 18.58 ของทรัพย์สินทั้งหมด อาคารสำนักงาน จำนวน 44,236,568.60 บาท คิดเป็นร้อยละ 40.77 ของทรัพย์สินทั้งหมด อาคารเพื่อประโยชน์อื่น จำนวน 1,066,500 บาท คิดเป็นร้อยละ 0.98 ของทรัพย์สินทั้งหมด สิ่งปลูกสร้างจำนวน 2,915,794.87 บาทคิดเป็นร้อยละ 2.69 ของทรัพย์สินทั้งหมด มีสังหาริมทรัพย์รวม จำนวน 40,129,468.41 บาท คิดเป็น ร้อยละ 36.98 ของทรัพย์สินทั้งหมด

ปีงบประมาณ พ.ศ.2561 เทศบาลตำบลวังไผ่ มีทรัพย์สิน จำนวน 103,996,990.88 บาท แบ่งเป็น อสังหาริมทรัพย์ จำนวน 68,376,861.47 บาท คิดเป็นร้อยละ 65.75ของทรัพย์สินทั้งหมด โดยมีที่ดิน จำนวน 20,157,998.00 บาท คิดเป็นร้อยละ 19.38 ของทรัพย์สินทั้งหมด อาคารสำนักงาน จำนวน 44,236,568.60 บาท คิดเป็นร้อยละ 42.54 ของทรัพย์สินทั้งหมด อาคารเพื่อประโยชน์อื่น จำนวน 1,066,500 บาท คิดเป็นร้อยละ 1.03 ของทรัพย์สินทั้งหมด สิ่งปลูกสร้างจำนวน 2,915,794.87 บาทคิดเป็นร้อยละ 2.80 ของทรัพย์สินทั้งหมด มีสังหาริมทรัพย์รวม จำนวน 35,620,129.41 บาท คิดเป็น ร้อยละ 34.25 ของทรัพย์สินทั้งหมด



## เทศบาลตำบลวังไผ่

## วิเคราะห์ตามแนวนอน

เทศบาลตำบลวังไผ่

งบแสดงฐานะการเงิน

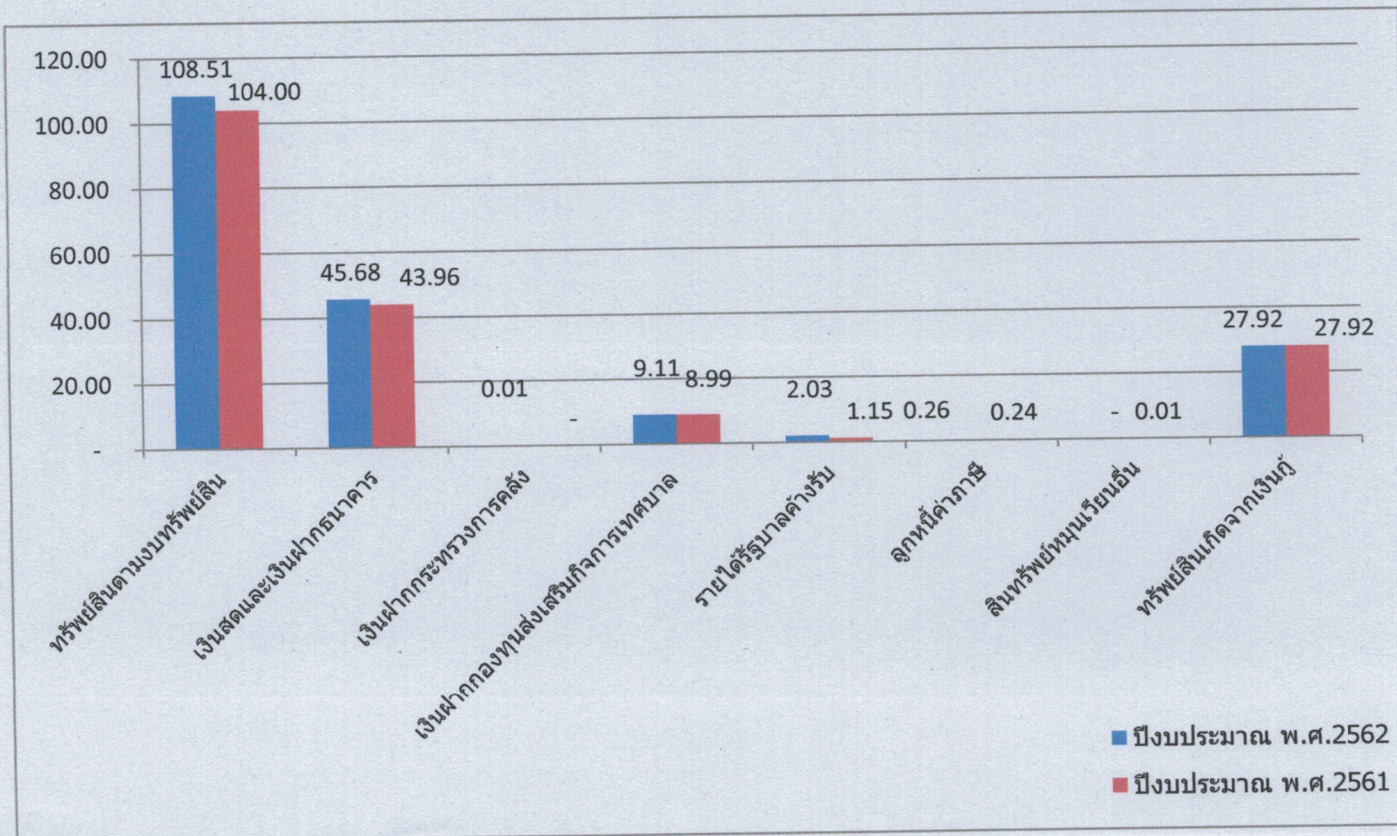
ณ วันที่ 30 กันยายน 2562

รายการ	จำนวนเงิน (บาท)		อัตราย่อยส่วนตามแนวนอน	
	พ.ศ.2562	พ.ศ.2561	เพิ่มขึ้น/-ลดลง(บาท)	ร้อยละ
สินทรัพย์ตามงบทรัพย์สิน	108,506,329.88	103,996,990.88	4,509,339.00	4.34
สินทรัพย์				
สินทรัพย์หมุนเวียน				
เงินสดและเงินฝากธนาคาร	45,678,846.17	43,963,415.26	1,715,430.91	3.90
เงินฝากกระทรวงการคลัง	13,200.00	-	13,200.00	100.00
เงินฝากกองทุนส่งเสริมกิจการเทศบาล (ก.ส.ท.)	9,107,476.40	8,988,939.77	118,536.63	1.32
รายได้รัฐบาลค้ำรับ	2,033,000.00	1,152,620.00	880,380.00	76.38
ลูกหนี้ค่าภาษี	263,202.71	240,935.13	22,267.58	9.24
สินทรัพย์หมุนเวียนอื่น	-	5,100.00	(5,100.00)	(100.00)
รวมสินทรัพย์หมุนเวียน	57,095,725.28	54,351,010.16	2,744,715.12	5.05
สินทรัพย์ไม่หมุนเวียน				
ทรัพย์สินเกิดจากเงินกู้	27,923,852.67	27,923,852.67	0.00	0.00
รวมสินทรัพย์	85,019,577.95	82,274,862.83	2,744,715.12	3.34

กราฟแสดงการเปรียบเทียบ

งบแสดงฐานะการเงินของเทศบาลตำบลวังไผ่

หน่วย : ล้านบาท





ปีงบประมาณ พ.ศ. 2562 เทศบาลตำบลวังไผ่ มีสินทรัพย์ จำนวน 85,019,577.95 บาท แบ่งเป็น

-สินทรัพย์หมุนเวียน จำนวน 57,095,725.28 บาท เพิ่มขึ้นจากปีงบประมาณ พ.ศ.2561 จำนวน 2,744,715.12 บาท คิดเป็นร้อยละ 5.05 ประกอบด้วย เงินสดและเงินฝากธนาคารเพิ่มขึ้น 1,715,430.91 บาท คิดเป็นร้อยละ 3.90 รายได้รัฐบาลค้ำรับเพิ่มขึ้นจำนวน 880,380.00 บาท คิดเป็นร้อยละ 76.38 เงินฝากกองทุนส่งเสริมกิจการเทศบาล (ก.ส.ท.) เพิ่มขึ้นจำนวน 118,536.63 บาท คิดเป็นร้อยละ 1.32 ลูกหนี้ค่าภาษีเพิ่มขึ้นจำนวน 22,267.58 บาท คิดเป็นร้อยละ 9.24 เงินฝากกระทรวงการคลังเพิ่มขึ้น 13,200.00 บาท ตามลำดับ

-สินทรัพย์ไม่หมุนเวียน จำนวน 27,923,852.67 บาท เท่ากับปีงบประมาณ พ.ศ. 2561

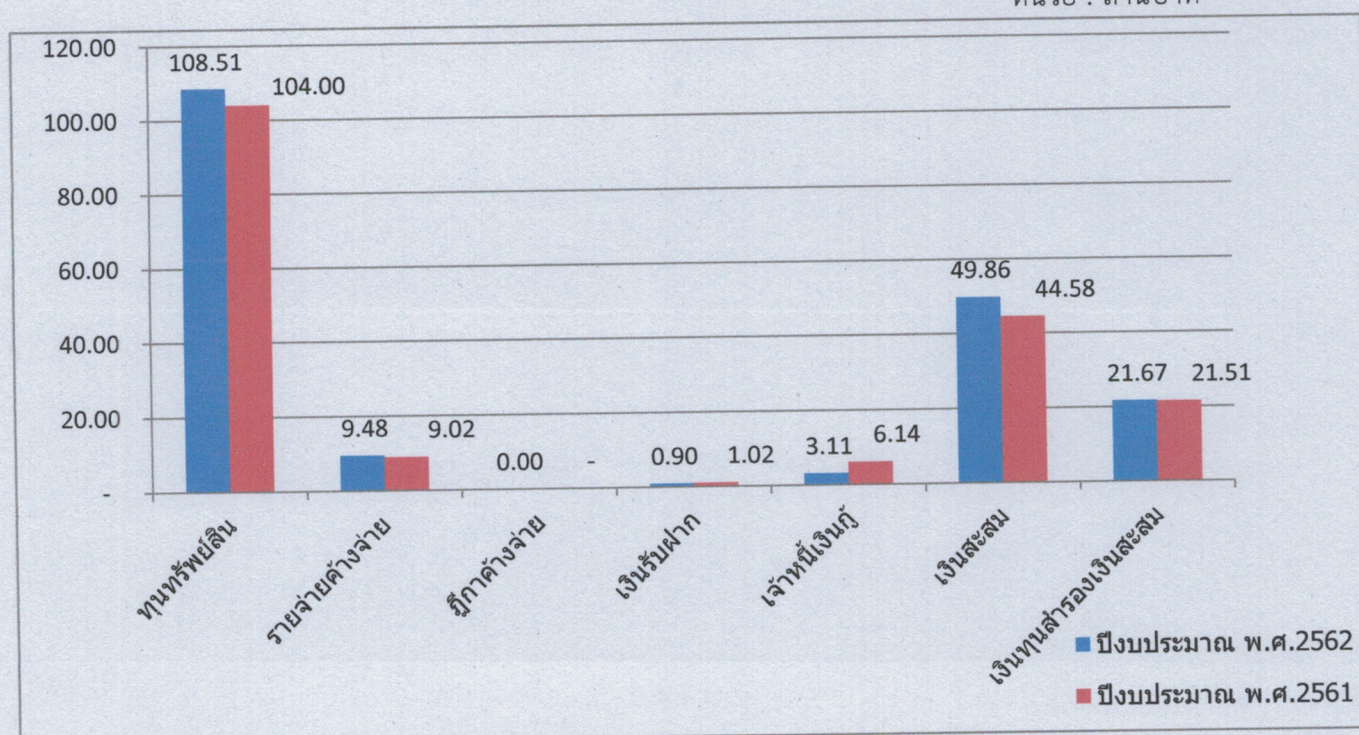


เทศบาลตำบลวังไผ่  
งบแสดงฐานะการเงิน  
ณ วันที่ 30 กันยายน 2562

รายการ	จำนวนเงิน (บาท)		อัตราย่อยส่วนตามแนวนอน	
	พ.ศ.2562	พ.ศ.2561	เพิ่มขึ้น/-ลดลง(บาท)	ร้อยละ
ทุนทรัพย์สิ้น	108,506,329.88	103,996,990.88	4,509,339.00	4.34
หนี้สิน				
หนี้สินหมุนเวียน			-	
รายการค้างจ่าย	9,482,620.70	9,020,308.66	462,312.04	5.13
ฎีกาค้างจ่าย	2,100.00	-	2,100.00	100.00
เงินรับฝาก	895,008.80	1,023,052.12	(128,043.32)	(12.52)
หนี้สินไม่หมุนเวียน	10,379,729.50	10,043,360.78	336,368.72	3.35
เจ้าหนี้เงินกู้	3,108,663.19	6,141,439.10	(3,032,775.91)	(49.38)
รวมหนี้สิน	13,488,392.69	16,184,799.88	(2,696,407.19)	(16.66)
เงินสะสม				
เงินสะสม	49,856,882.00	44,579,082.85	5,277,799.15	11.84
เงินทุนสำรองเงินสะสม	21,674,303.26	21,510,980.10	163,323.16	0.76
รวมเงินสะสม	71,531,185.26	66,090,062.95	5,441,122.31	8.23
รวมหนี้สินและเงินสะสม	85,019,577.95	82,274,862.83	2,744,715.12	3.34

กราฟแสดงการเปรียบเทียบ  
งบแสดงฐานะการเงินของเทศบาลตำบลวังไผ่

หน่วย : ล้านบาท





ปีงบประมาณ พ.ศ.2562 เทศบาลตำบลวังไผ่ มีหนี้สินและเงินสะสม จำนวน 85,019,577.95 บาท เพิ่มขึ้นจากปีงบประมาณ พ.ศ.2561 จำนวน 2,744,715.12 บาท คิดเป็นร้อยละ 3.34 แบ่งเป็น

-หนี้สิน จำนวน 13,488,392.69 บาท ลดลงจากปีงบประมาณ พ.ศ. 2561 จำนวน 2,696,407.19 บาท คิดเป็นร้อยละ 16.66 ประกอบด้วยเจ้าหนี้เงินกู้ ก.ส.ท. ลดลงจำนวน 3,032,775.91 บาท คิดเป็น 49.38 เงินรับฝากลดลง 128,043.32 บาท คิดเป็นร้อยละ 12.52 รายจ่ายค้างจ่ายเพิ่มขึ้น 462,312.04 บาท คิดเป็นร้อยละ 5.13 ฎีกาค้างจ่ายเพิ่มขึ้น 2,100 บาท

-เงินสะสม จำนวน 71,531,185.26 บาท เพิ่มขึ้นจากปีงบประมาณ พ.ศ.2561 จำนวน 5,441,122.31 บาท คิดเป็นร้อยละ 8.23 โดยเงินสะสมเพิ่มขึ้นจำนวน 5,277,799.15 บาท คิดเป็นร้อยละ 11.84 เงินทุนสำรองเงินสะสมเพิ่มขึ้นจำนวน 163,323.16 บาท คิดเป็นร้อยละ 0.76



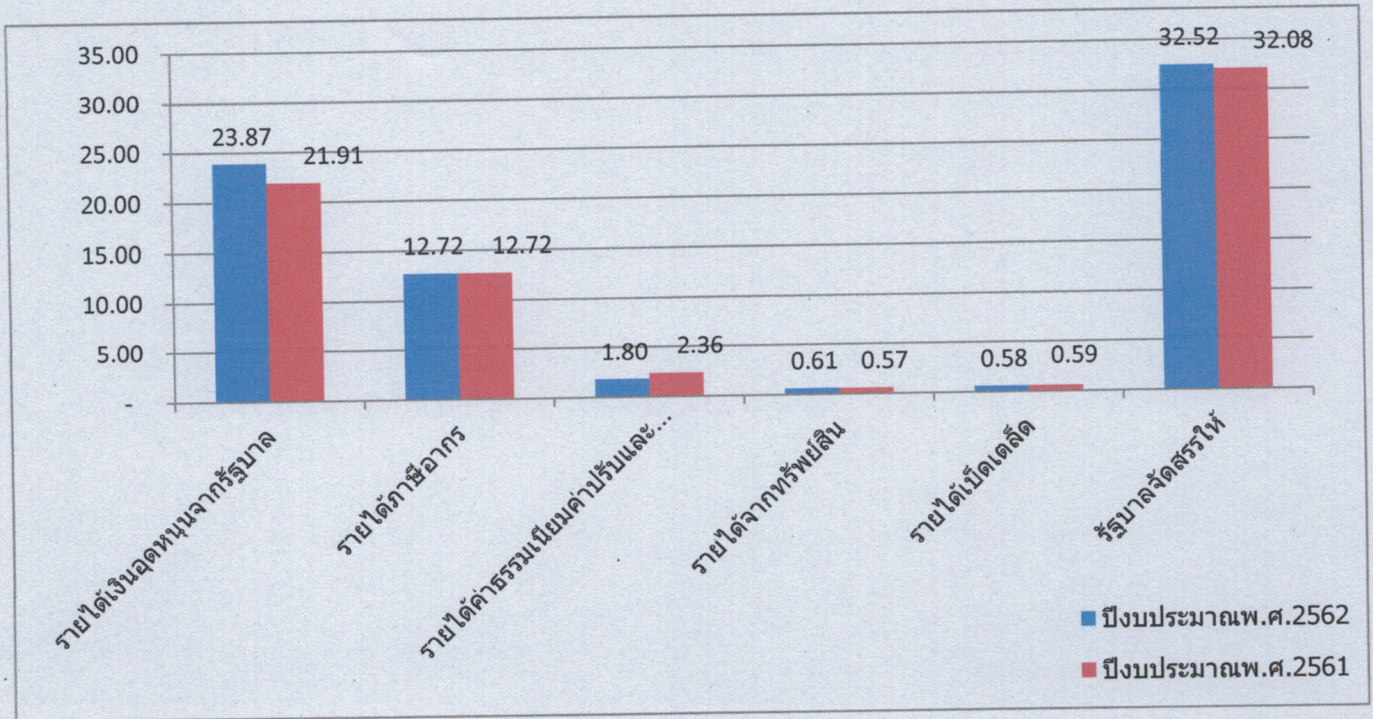
เทศบาลตำบลวังไผ่  
งบแสดงผลการดำเนินงานจ่ายจากเงินรายรับ  
ประจำปีงบประมาณ พ.ศ.2562

รายการ	จำนวนเงิน (บาท)		อัตราย่อยส่วนตามแนวนอน	
	พ.ศ.2562	พ.ศ.2561	เพิ่มขึ้น/-ลดลง(บาท)	ร้อยละ
<b>รายรับ</b>				
รายได้เงินอุดหนุนจากรัฐบาล	23,867,805.00	21,907,631.80	1,960,173.20	8.95
<b>รวมรายได้จากรัฐบาล</b>	<b>23,867,805.00</b>	<b>21,907,631.80</b>	<b>1,960,173.20</b>	<b>8.95</b>
รายได้ภาษีอากร	12,717,353.88	12,719,562.27	(2,208.39)	(0.02)
รายได้ค่าธรรมเนียมค่าปรับและใบอนุญาต	1,799,343.34	2,364,043.20	(564,699.86)	(23.89)
รายได้จากทรัพย์สิน	611,234.43	568,962.88	42,271.55	7.43
รายได้เบ็ดเตล็ด	576,273.94	594,267.65	(17,993.71)	(3.03)
รัฐบาลจัดสรรให้	32,517,697.42	32,084,219.80	433,477.62	1.35
<b>รวมรายได้จากแหล่งอื่น</b>	<b>48,221,903.01</b>	<b>48,331,055.80</b>	<b>(109,152.79)</b>	<b>(0.23)</b>
<b>รวมรายได้จากการดำเนินงาน</b>	<b>72,089,708.01</b>	<b>70,238,687.60</b>	<b>1,851,020.41</b>	<b>2.64</b>
<b>รายจ่าย</b>				
รายจ่ายงบกลาง	13,930,336.24	13,169,404.48	760,931.76	5.78
รายจ่ายเงินเดือนฝ่ายการเมือง	2,767,680.00	2,848,320.00	(80,640.00)	(2.83)
รายจ่ายเงินเดือนฝ่ายประจำ	23,255,177.10	21,112,447.31	2,142,729.79	10.15
รายจ่ายค่าตอบแทน	2,876,509.00	2,596,096.00	280,413.00	10.80
รายจ่ายค่าใช้สอย	11,637,516.55	11,639,027.90	(1,511.35)	(0.01)
รายจ่ายค่าวัสดุ	4,176,053.98	4,447,201.15	(271,147.17)	(6.10)
รายจ่ายค่าสาธารณูปโภค	1,300,648.38	1,144,509.51	156,138.87	13.64
รายจ่ายค่าครุภัณฑ์	4,216,320.00	1,763,410.00	2,452,910.00	139.10
รายจ่ายเงินอุดหนุน	2,683,660.57	2,430,986.39	252,674.18	10.39
รายจ่ายค่าที่ดินและสิ่งก่อสร้าง	3,503,651.79	7,284,662.32	(3,781,010.53)	(51.90)
รายจ่ายอื่น	20,000.00	20,000.00	0.00	0.00
<b>รวมค่าใช้จ่ายจากการดำเนินงาน</b>	<b>70,367,553.61</b>	<b>68,456,065.06</b>	<b>1,911,488.55</b>	<b>2.79</b>
<b>รายได้ สูง (ต่ำ) กว่าค่าใช้จ่ายจากการดำเนินงาน</b>	<b>1,722,154.40</b>	<b>1,782,622.54</b>	<b>(60,468.14)</b>	<b>(3.39)</b>



รายได้จากการดำเนินงานของเทศบาลตำบลวังไผ่

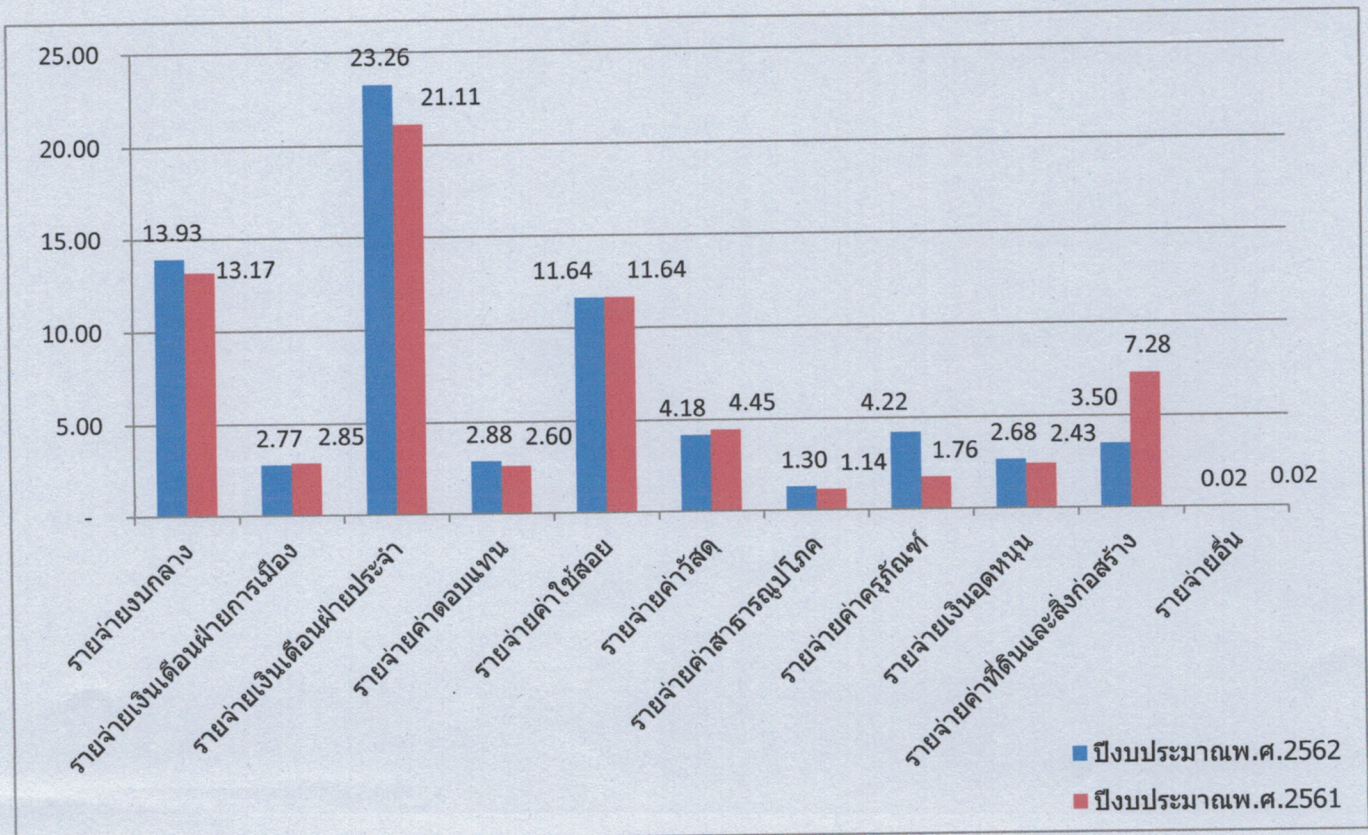
หน่วย : ล้านบาท



กราฟแสดงการเปรียบเทียบ

ค่าใช้จ่ายจากการดำเนินงานของเทศบาลตำบลวังไผ่

หน่วย : ล้านบาท





ปีงบประมาณ พ.ศ.2562 เทศบาลตำบลวังไผ่ มีรายได้จากการดำเนินงาน ทั้งหมดจำนวน 72,089,708.01 บาท เพิ่มขึ้นจากปีงบประมาณ พ.ศ.2561 จำนวน 1,851,020.41 บาท คิดเป็นร้อยละ 2.64 โดยรายได้เงินอุดหนุนจากรัฐบาลเพิ่มขึ้น จำนวน 1,960,173.20 บาท คิดเป็นร้อยละ 8.95 และรายได้จากแหล่งอื่น ลดลงจำนวน 109,152.79 บาท คิดเป็นร้อยละ 0.23

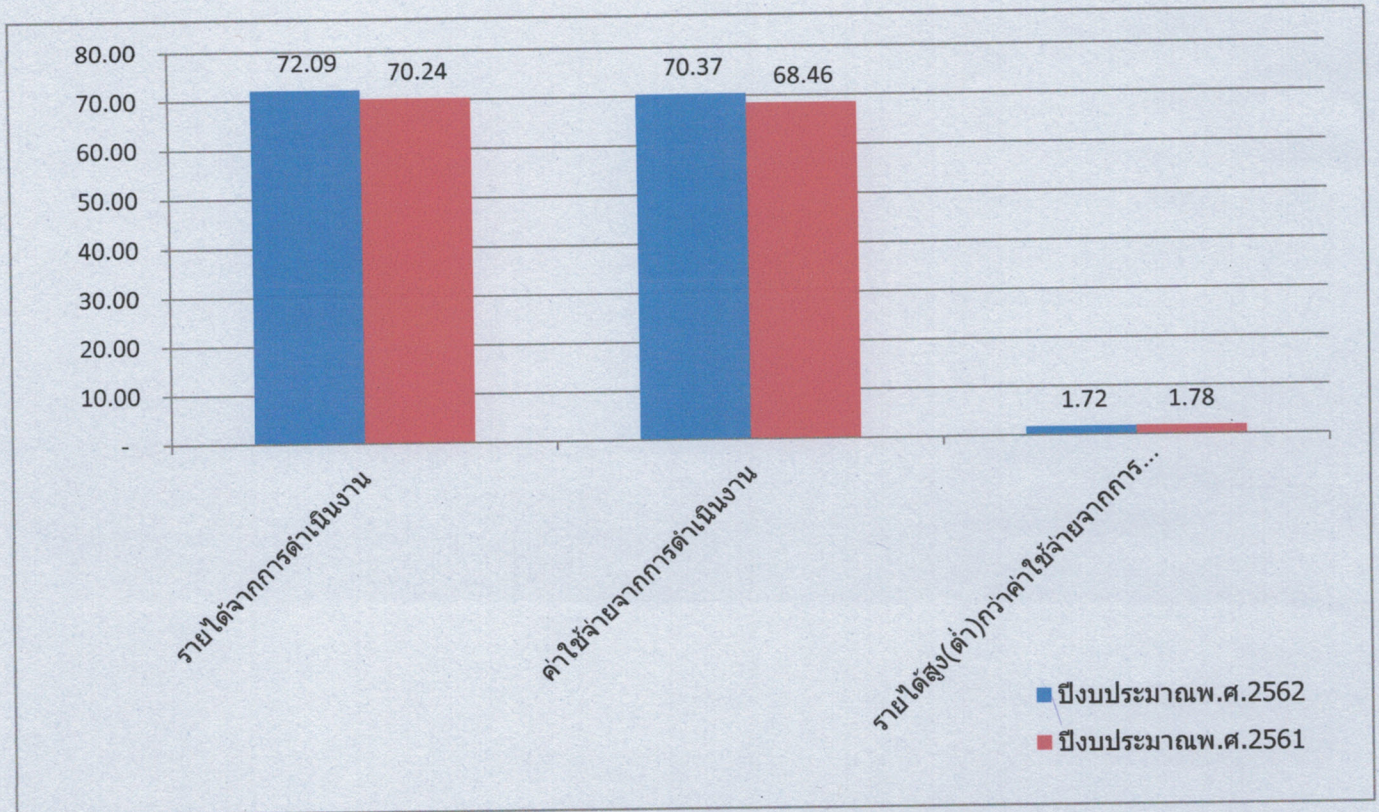
ปีงบประมาณ พ.ศ.2562 เทศบาลตำบลวังไผ่ มีค่าใช้จ่ายจากการดำเนินงาน ทั้งหมดจำนวน 70,367,553.61 บาท เพิ่มขึ้นจากปีงบประมาณ พ.ศ.2561 จำนวน 1,911,488.55 บาท คิดเป็นร้อยละ 2.79 โดยมีรายละเอียดดังนี้

- รายจ่ายงบกลาง เพิ่มขึ้นจำนวน 760,931.76 บาท คิดเป็นร้อยละ 5.78
- รายจ่ายเงินเดือนฝ่ายการเมือง ลดลงจำนวน 80,640.00 บาท คิดเป็นร้อยละ 2.83
- รายจ่ายเงินเดือนฝ่ายประจำ เพิ่มขึ้นจำนวน 2,142,729.79 บาท คิดเป็นร้อยละ 10.15
- รายจ่ายค่าตอบแทน เพิ่มขึ้นจำนวน 280,413.00 บาท คิดเป็นร้อยละ 10.80
- รายจ่ายค่าใช้สอย ลดลงจำนวน 1,511.35 บาท คิดเป็นร้อยละ 0.01
- รายจ่ายค่าวัสดุ ลดลงจำนวน 271,147.17 บาท คิดเป็นร้อยละ 6.10
- รายจ่ายค่าสาธารณูปโภคเพิ่มขึ้นจำนวน 156,138.87 บาท คิดเป็นร้อยละ 13.64
- รายจ่ายค่าครุภัณฑ์ เพิ่มขึ้นจำนวน 2,452,910.00 บาท คิดเป็นร้อยละ 139.10
- รายจ่ายเงินอุดหนุน เพิ่มขึ้นจำนวน 252,674.18 บาท คิดเป็นร้อยละ 10.39
- รายจ่ายค่าที่ดินและสิ่งก่อสร้าง ลดลงจำนวน 3,781,010.53 บาท คิดเป็นร้อยละ 51.90
- รายจ่ายอื่น เท่ากับปีที่ผ่านมา



กราฟแสดงการเปรียบเทียบ  
รายได้-ค่าใช้จ่ายจากการดำเนินงานของเทศบาลตำบลวังไผ่

หน่วย : ล้านบาท



ปีงบประมาณ พ.ศ.2562 เทศบาลตำบลวังไผ่มีรายได้สูงกว่าค่าใช้จ่ายจากการดำเนินงาน จำนวน 1,722,154.40 บาท ลดลงจากปีงบประมาณ พ.ศ.2561 จำนวน 60,468.14 บาท คิดเป็นร้อยละ 3.39



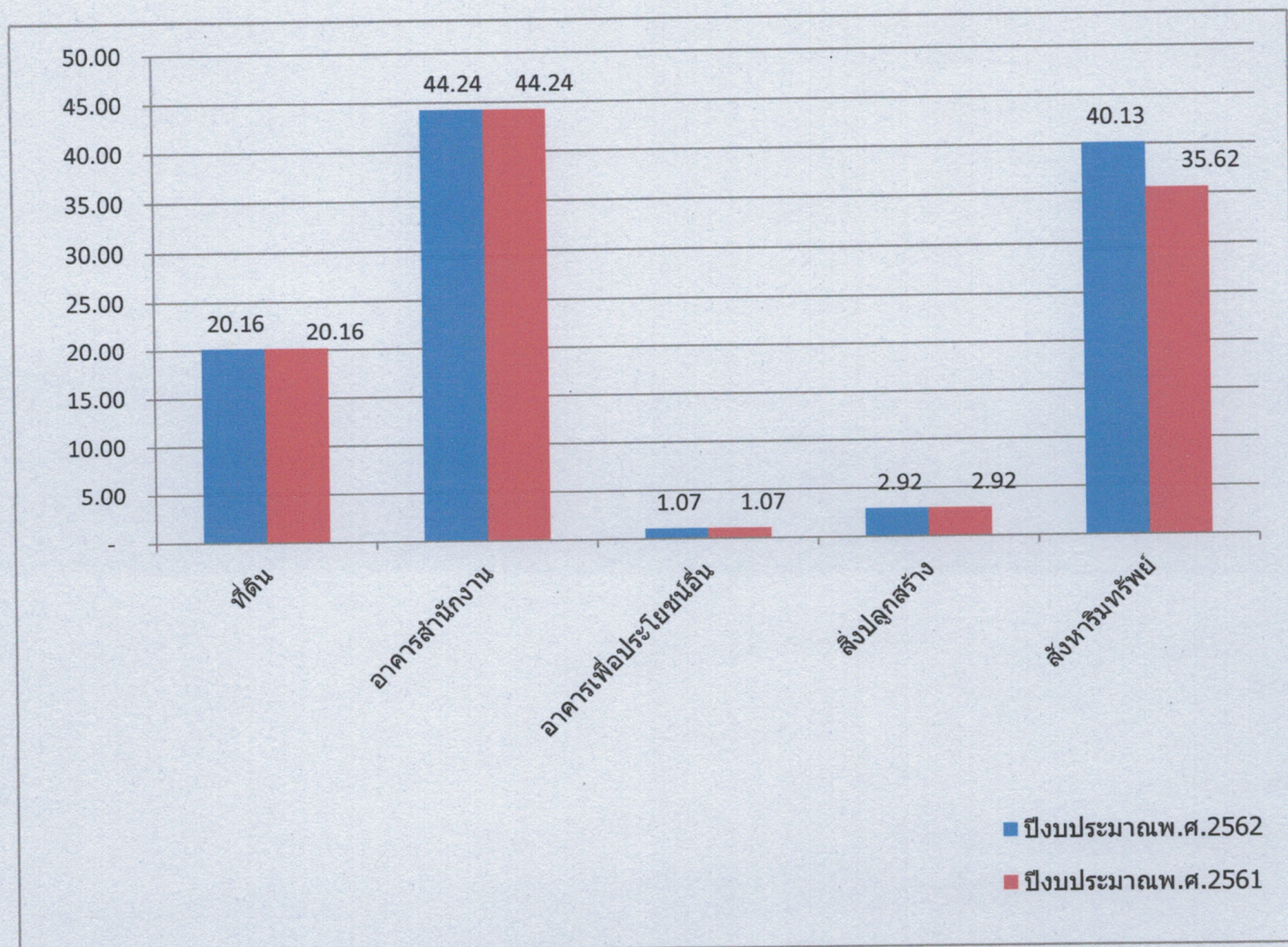
เทศบาลตำบลวังไผ่  
งบทรัพย์สิน  
ณ วันที่ 30 กันยายน 2562

รายการ	จำนวนเงิน (บาท)		อัตราย่อยส่วนตามแนวนอน	
	พ.ศ.2562	พ.ศ.2561	เพิ่มขึ้น/-ลดลง(บาท)	ร้อยละ
<b>อสังหาริมทรัพย์</b>				
ที่ดิน	20,157,998.00	20,157,998.00	0.00	0.00
อาคารสำนักงาน	44,236,568.60	44,236,568.60	0.00	0.00
อาคารเพื่อประโยชน์อื่น	1,066,500.00	1,066,500.00	0.00	0.00
สิ่งปลูกสร้าง	2,915,794.87	2,915,794.87	0.00	0.00
<b>รวมอสังหาริมทรัพย์</b>	<b>68,376,861.47</b>	<b>68,376,861.47</b>	<b>0.00</b>	<b>0.00</b>
<b>สังหาริมทรัพย์</b>				
ครุภัณฑ์สำนักงาน	6,288,230.00	5,817,571.00	470,659.00	7.48
ครุภัณฑ์การศึกษา	508,900.00	-	508,900.00	100.00
ครุภัณฑ์ยานพาหนะและขนส่ง	19,608,050.41	16,898,950.41	2,709,100.00	13.82
ครุภัณฑ์การเกษตร	1,731,000.00	1,737,495.00	(6,495.00)	(0.38)
ครุภัณฑ์ก่อสร้าง	91,090.00	91,090.00	0.00	0.00
ครุภัณฑ์ไฟฟ้าและและวิทยุ	5,365,417.00	5,254,972.00	110,445.00	2.10
ครุภัณฑ์โฆษณาและเผยแพร่	896,691.00	911,791.00	(15,100.00)	(1.68)
ครุภัณฑ์วิทยาศาสตร์หรือการแพทย์	635,330.00	519,030.00	116,300.00	22.41
ครุภัณฑ์งานบ้านงานครัว	609,161.00	512,361.00	96,800.00	18.89
ครุภัณฑ์โรงงาน	333,466.00	333,466.00	0.00	0.00
ครุภัณฑ์เครื่องดับเพลิง	244,310.00	120,190.00	124,120.00	103.27
ครุภัณฑ์กีฬา	353,800.00	141,300.00	212,500.00	150.39
ครุภัณฑ์สำรวจ	95,500.00	95,500.00	0.00	0.00
ครุภัณฑ์คอมพิวเตอร์	2,515,578.00	2,365,168.00	150,410.00	6.36
ครุภัณฑ์อื่น	852,945.00	821,245.00	31,700.00	3.86
<b>รวมสังหาริมทรัพย์</b>	<b>40,129,468.41</b>	<b>35,620,129.41</b>	<b>4,509,339.00</b>	<b>12.66</b>
<b>รวมอสังหาริมทรัพย์และสังหาริมทรัพย์</b>	<b>108,506,329.88</b>	<b>103,996,990.88</b>	<b>4,509,339.00</b>	<b>4.34</b>



กราฟแสดงการเปรียบเทียบ  
ทรัพย์สินของเทศบาลตำบลวังไผ่

หน่วย : ล้านบาท



ปีงบประมาณ พ.ศ.2562 เทศบาลตำบลวังไผ่ มีอสังหาริมทรัพย์และสังหาริมทรัพย์รวม จำนวน 108,506,329.88 บาท เพิ่มขึ้นจากปีงบประมาณ พ.ศ.2561 จำนวน 4,509,339.00 บาท คิดเป็นร้อยละ 4.34 โดยแบ่งออกเป็น

- อสังหาริมทรัพย์ จำนวน 68,376,861.47 บาท เท่ากับปีงบประมาณ พ.ศ.2561
- สังหาริมทรัพย์ จำนวน 340,129,468.41 บาท เพิ่มขึ้นจากปีงบประมาณ พ.ศ.2561 จำนวน 4,509,339.00 บาท คิดเป็นร้อยละ 12.66



### ข้อเสนอแนะ

จากการวิเคราะห์งบการเงินของเทศบาลตำบลวังไผ่ประจำปีงบประมาณ พ.ศ.๒๕๖๒ เปรียบเทียบกับ งบการเงินประจำปีงบประมาณ พ.ศ.๒๕๖๑ จะเห็นได้ว่า

รายได้จากการดำเนินงานเพิ่มขึ้นจำนวน ๑,๘๕๑,๐๒๐.๔๑ บาท คิดเป็นร้อยละ ๒.๖๔ เป็นผลมาจากได้รับเงินอุดหนุนจากรัฐบาลเพิ่มขึ้น จำนวน ๑,๘๖๐,๑๗๓.๒๐ บาท คิดเป็นร้อยละ ๘.๙๕ และรายได้จากแหล่งอื่น ลดลงจำนวน ๑๐๙,๑๕๒.๗๙ บาท คิดเป็นร้อยละ ๐.๒๓ จะเห็นได้ว่ารายได้เงินอุดหนุนจากรัฐบาลเพิ่มขึ้นก็จริงแต่ภาระกิจการถ่ายโอนของเทศบาลฯ ก็เพิ่มขึ้นด้วยเช่นกัน แต่ในขณะเดียวกันรายได้จากแหล่งอื่นซึ่งเป็นรายได้ที่เทศบาลจัดเก็บเอง โดยรวมแล้วลดลงจากปีที่แล้ว ข้อเสนอแนะ การที่รายได้เพิ่มขึ้นเพียงเล็กน้อยทำให้ต้องระมัดระวังในการใช้จ่ายงบประมาณรายจ่ายในปี ไม่ให้เกินที่ตั้งไว้ และทำให้เห็นแนวโน้มรายได้ของปีงบประมาณถัดไปว่าเงินอุดหนุนจากรัฐบาลจะเพิ่มขึ้นไม่มาก จึงต้องวางแผนและควบคุมงบประมาณอย่างรัดกุมไม่ให้มีการใช้จ่ายเกินงบบฯ รายได้ที่จะพอสามารถเพิ่มได้ในปีงบประมาณ พ.ศ.๒๕๖๓ จึงมีเพียงรายได้จากแหล่งอื่น คือ จากภาษีอากรที่จัดเก็บเอง จะต้องมีการขยายฐานการจัดเก็บให้ครอบคลุม อีกทั้งอาจเกิดผลกระทบเนื่องจากการจัดเก็บภาษีที่ดินและสิ่งปลูกสร้างซึ่งเริ่มมีผลบังคับใช้ ๑ มกราคม ๒๕๖๓

ค่าใช้จ่ายจากการดำเนินงานเพิ่มขึ้นจำนวน ๑,๙๑๑,๔๘๘.๕๕ บาท คิดเป็นร้อยละ ๒.๗๙ โดยเป็นประเภทรายจ่ายค่าครุภัณฑ์ เพิ่มขึ้น ๒,๔๕๒,๙๑๐.๐๐ บาท รายจ่ายเงินเดือนฝ่ายประจำ เพิ่มขึ้น ๒,๑๔๒,๗๒๙.๗๙ บาท คิดเป็นร้อยละ ๑๐.๑๕ รายจ่ายเงินอุดหนุนเพิ่มขึ้น ๒๕๒,๖๗๔.๑๘ บาท คิดเป็นร้อยละ ๑๐.๓๙ จึงส่งผลให้รายได้สูงกว่าค่าใช้จ่ายจากการดำเนินงานลดลงจากปีที่ผ่านมา จำนวน ๖๐,๔๖๘.๑๔ บาท คิดเป็นร้อยละ ๓.๓๙ ข้อเสนอแนะ ควรมีการควบคุมและรายงานผลรายรับ-รายจ่ายอย่างต่อเนื่อง เพื่อให้ผู้บริหารฯ ทราบข้อมูลความเคลื่อนไหว และมีข้อมูลในการตัดสินใจบริหารงาน

(นางสาวสุภาพรรณ จันทร์จนา)

นักวิชาการเงินและบัญชีชำนาญการ



